

**Положение о конкурсе на обучение
по тематической дополнительной общеразвивающей программе
«Инженерные каникулы»,
реализуемой на базе ФГБОУ ВДЦ «Орлёнок»
в рамках 12 смены 2026 года (5 ноября – 25 ноября)**

Настоящее Положение определяет порядок и сроки проведения в 2026 году конкурса на обучение по тематической дополнительной общеразвивающей программе «Инженерные каникулы» (далее – Конкурс), реализуемой в рамках 12 смены 2026 года (5 ноября – 25 ноября).

Организаторами Конкурса являются ВДЦ «Орлёнок» совместно с ФГАОУ ВО «Национальный исследовательский технологический университет «МИСИС» (далее – НИТУ МИСИС, Университет МИСИС).

Участникам Конкурса необходимо внимательно ознакомиться с Положением о Конкурсе, условиями проживания и требованиями к документам участников программ, опубликованными на официальном сайте ВДЦ «Орлёнок» www.center-orlyonok.ru.

Подача заявки на Конкурс предусматривает согласие участника со всеми пунктами Положения.

Организатор Конкурса оставляет за собой право вносить изменения в Положение, вызванные различными рисками и форс-мажорными обстоятельствами.

Настоящее Положение подлежит открытой публикации на официальном сайте ВДЦ «Орлёнок» www.center-orlyonok.ru и на информационном ресурсе Партнёра <https://misis.ru/applicants/school-leavers/partners/orlenok/tematicheskayasma/> с момента его утверждения.

Участие в Конкурсе бесплатное.

1. Участники Конкурса и сроки проведения

1.1. Участниками Конкурса являются подростки 14-16 лет вне зависимости от класса обучения (включительно на момент начала смены), победители и призёры конкурсов и олимпиад технической и инженерной направленности.

Конкурс предполагает только индивидуальное участие.

1.2. Для участия в Конкурсе претендент должен подготовить и представить следующие материалы:

1) Портфолио, в которое входят приоритетные достижения, обозначенные Организатором, на международном, всероссийском и региональном уровнях за 2024-2026 гг.

2) Выполненное конкурсное задание: мотивационное письмо и прохождение индивидуального онлайн собеседования с членами конкурсной комиссии.

Участие в Конкурсе возможно только при условии выполнения конкурсного задания.

1.3. Присланные конкурсные документы не возвращаются и не рецензируются. Претендент несёт ответственность за подлинность предоставляемых материалов. Демонстрация, апелляция конкурсных заданий и разбор ошибок не предусматривается.

1.4. Документы, присланные на Конкурс, оцениваются в соответствии с критериями и баллами, указанными в данном Положении. Рейтинг участников составляется на основе набранных баллов.

1.5. **Приём конкурсных документов** осуществляется через Автоматизированную информационную систему (далее – АИС Орлёнок) <https://admin-orlyonok.ru/Account/Register> и завершается **15 сентября 2026 года (включительно)**.

Для работы в АИС Орлёнок требуется компьютер или ноутбук, мобильной версии системы не существует.

Подробная инструкция по работе в АИС Орлёнок находится в Приложении 2. Просим подавать заявки в строгом соответствии с данной инструкцией.

По вопросам технической поддержки обращаться по телефону: 8(86167) 91-584 (рабочие дни с 8:30 до 17:00 по московскому времени) или по электронной почте konkurs@orlyonok.ru.

1.6. Работа конкурсной комиссии с документами осуществляется в период с 16 сентября по 25 сентября 2026 года (включительно) и завершается публикацией на официальном сайте ВДЦ «Орлёнок» рейтинга всех участников Конкурса, на основании которого определяются победители Конкурса и резерв (участники Конкурса, не вошедшие в квоту победителей, но расположенные в рейтинге сразу после победителей). В списке победителей будет содержаться подробная инструкция по работе в АИС Орлёнок победителями Конкурса.

1.7. В период с 26 сентября по 30 сентября 2026 года победители Конкурса (при достижении 14 лет) или их родители (законные представители) должны подтвердить своё участие/неучастие в тематической дополнительной общеразвивающей программе «Инженерные каникулы» через личный кабинет АИС Орлёнок. Инструкция по работе в АИС Орлёнок будет опубликована в конце списка победителей.

В случае отказа от участия или отсутствия подтверждения со стороны победителя Конкурса в обозначенные сроки, организатор допускает к участию в тематической дополнительной общеразвивающей программе «Инженерные каникулы» участников из числа резерва.

Участники тематической дополнительной общеразвивающей программы «Инженерные каникулы» обязаны прибыть в ВДЦ «Орлёнок» 5 ноября и находиться весь период обучения до 25 ноября 2026 года.

1.8. До 21 октября 2026 года победители Конкурса указывают в АИС Орлёнок информацию о прибытии и отъезде.

2. Требования к Портфолио

2.1. Портфолио включает в себя копии приоритетных достижений на международном, всероссийском и региональном уровнях за 2024-2026 гг. Дипломы и грамоты, не обозначенные Организатором, и иных тематических направленностей не рассматриваются и будут отклонены оператором АИС Орлёнок. Формат загружаемых файлов – JPEG.

2.2. Приоритетными достижениями являются:

- *международный уровень* (20 баллов – победители; 10 баллов – призёры):

- ✓ Конференция «Дни науки в НИТУ МИСИС»;
- ✓ Олимпиада школьников «МИСИС зажигает звезды»;
- ✓ Олимпиада по английскому языку «Иностранные языки для глобального прогресса».

- *всероссийский уровень* (16 баллов – победители; 8 баллов – призёры):

- ✓ Всероссийский конкурс проектных и исследовательских работ «Большие вызовы» по направлению «Новые материалы, нанотехнологии и микроэлектроника» («Новые материалы», «Новые материалы и нанотехнологии»);
- ✓ Открытая олимпиада школьников по программированию «Когнитивные технологии»;
- ✓ Московская предпрофессиональная олимпиада;
- ✓ Многопрофильная инженерная олимпиада «Звезда» по направлениям «Естественные науки» и «Техника и технологии»;
- ✓ Всероссийская междисциплинарная олимпиада школьников «Национальная технологическая олимпиада»;
- ✓ Олимпиада школьников «Физтех»;
- ✓ Открытая химическая олимпиада;
- ✓ Объединённая межвузовская олимпиада школьников.

- *региональный уровень* (10 баллов – победители; 6 баллов – призёры):

- ✓ Открытые городские научно-практические конференции «Инженеры будущего», «Старт в медицину», «Наука для жизни»;
- ✓ Московский городской конкурс исследовательских и проектных работ обучающихся (Региональный трек всероссийского конкурса научно-технологических проектов «Большие вызовы»);
- ✓ «Будущее науки и технологий — 2024/2025, 2025/2026 учебный год»: конкурс проектных работ для школьников 7-11 классов.

- *иные достижения* (5 баллов – победители; 3 балла – призёры):

- ✓ Кейс-чемпионат «Траектория»;
- ✓ Интеллектуальный мегаполис. Потенциал;
- ✓ Математический бриз.

Таким образом, участник может загрузить максимально 17 достижений в соответствии с указанным перечнем. По каждой позиции можно прикрепить не более одного достижения. В достижении обязательно должны быть указаны ФИО участника.

Обязательно проверьте, прикрепилась ли достижения к сформированной заявке.

3. Требования к конкурсному заданию

3.1. В качестве *конкурсного задания* участнику необходимо написать *мотивационное письмо*, отразив ответы на следующие вопросы:

1) Что определило Ваш выбор участия в программе «Инженерные каникулы»?

2) Какие события Вашей жизни повлияли на решение заниматься проектной деятельностью?

3) Какими знаниями и умениями проектной деятельности Вы уже владеете?

4) В каких проектах Вы уже принимали участие?

5) Насколько перспективной и конкурентоспособной Вы видите профессию инженера на фоне современных научных достижений?

6) Назовите 2-3 инженерно-технические задачи, которые Вам кажутся самыми важными в настоящее время, объясните, почему Вы так считаете.

7) Расскажите о своих перспективах применения полученных знаний в будущей профессиональной деятельности.

Участник также должен **пройти собеседование в онлайн формате**. Собеседование будет проводиться в дистанционном формате на онлайн платформе. Дата, время и ссылка на собеседование придут участнику на электронную почту, указанную в личном кабинете в АИС Орлёнок в период с 15 сентября по 25 сентября 2026 года. Длительность собеседования – не более 15 минут. На собеседовании участник должен ответить на вопросы комиссии по содержанию мотивационного письма.

3.2. Требования к оформлению мотивационного письма:

В самом начале мотивационного письма необходимо указать ФИО участника, дату рождения; регион, населённый пункт, школу и класс.

Мотивационное письмо не должно занимать более 2-х страниц (тип файла – doc/docx; текст с одной стороны листа; шрифт Times New Roman, кегль шрифта 12; межстрочное расстояние 1,5; поля: сверху 2,5 см, снизу – 2 см, слева – 3 см, справа 1,5 см).

В АИС Орлёнок загружается файл в формате *PDF или *DOC.

3.3. Критерии оценки Конкурсного задания (максимально – 100 баллов):

1) Оценка мотивационного письма (70 баллов);

- соблюдение требований к оформлению и содержанию – до 2 баллов;

- заинтересованность (объяснение целей) в обучении по выбранной образовательной программе – до 20 баллов;

- аргументация собственной позиции – указание в мотивационном письме примеров о личных достижениях (в том числе и в проектной деятельности) – до 20 баллов;

- оригинальность – нестандартность, самобытность, уникальность изложения своих мыслей, идей и доказательств – до 20 баллов;

- перспективы применения полученных знаний в будущей профессиональной деятельности – до 8 баллов.

2) Прохождение индивидуального собеседования с членами конкурсной комиссии (30 баллов):

- умение грамотно излагать свои мысли – до 10 баллов;

- умение отвечать на поставленные вопросы – до 10 баллов;

- умение аргументировать свою точку зрения – до 10 баллов.

3.4. В состав конкурсной комиссии входят преподаватели и сотрудники Университета МИСИС:

Малофеева Полина Руслановна, главный специалист по довузовскому обучению Управления профессиональной навигации и приёма НИТУ МИСИС.

Родионова Дарья Дмитриевна, ассистент кафедры промышленного менеджмента НИТУ МИСИС.

Сутупов Павел Владимирович, ассистент кафедры автоматизированного проектирования и дизайна НИТУ МИСИС.

Итоговый балл за выполнение конкурсного задания вычисляется АИС Орлёнок по специальной формуле, учитывая оценку каждого эксперта.

3.5. Конкурсная комиссия имеет право в случае необходимости запрашивать у участников дополнительные материалы или разъяснения, касающиеся конкурсного задания.

4. Подведение итогов Конкурса

4.1. Итоговое количество баллов за участие в Конкурсе определяется совокупностью оценок за портфолио и выполнение конкурсного задания. Победителями объявляются участники, набравшие наибольшее количество баллов.

4.2. При одинаковом количестве баллов победителем объявляется участник, который представил конкурсные документы в более ранний срок.

4.3. Победитель Конкурса получает бесплатную путёвку в ВДЦ «Орлёнок» для участия в тематической дополнительной общеразвивающей программе «Инженерные каникулы». Оплата проезда и сопровождение победителей Конкурса осуществляется за счёт направляющей стороны (родителей).

4.4. Победитель Конкурса может стать участником дополнительной общеразвивающей программы, проводимой на базе ФГБОУ ВДЦ «Орлёнок», только один раз в календарный год. В случае отказа от путёвки, иная форма поощрения победителя не предоставляется. Организаторы оставляют за собой право отказать победителю Конкурса в участии в программе, если будут нарушены условия данного положения.

4.5. Организатор Конкурса размещает информацию о его результатах на официальном сайте www.center-orlyonok.ru и на информационном ресурсе Партнёра <https://misis.ru/applicants/school-leavers/partners/orlenok/tematicheskayasma/>.



«Орленок»; использования при наполнении информационных ресурсов – сайта образовательного учреждения www.center-orlyonok.ru и печатных СМИ.

Я даю разрешение на безвозмездное использование фото- и видеоматериалов, а также других информационных материалов с участием моего ребенка во внутренних и внешних коммуникациях, фотографии и изображение могут быть скопированы, представлены и сделаны достоянием общественности или адаптированы для использования любыми СМИ и любым способом, в частности в рекламных буклетах и во всех средствах массовой информации, ТВ, кинофильмах, видео, в Интернете, листовках, почтовых рассылках, каталогах, постерах, промо-статьях, рекламной кампании, на упаковке, и т.д. при условии, что произведенные фотографии и видео не нанесут вред достоинству и репутации моего ребенка.

С вышеуказанными персональными данными могут быть совершены следующие действия: сбор, систематизация, накопление, автоматизированная обработка, хранение, уточнение (обновление, изменение), использование, передача вышеуказанных данных по запросу вышестоящей организации, по письменному запросу уполномоченных организаций, обезличивание и уничтожение персональных данных.

Я даю согласие на передачу всего объема персональных данных: в архив учреждения и (при необходимости) в другие архивы для хранения; транспортным компаниям; туристским и страховым компаниям; миграционной службе; медицинским и лечебным организациям и учреждениям; иным юридическим и физическим лицам – исключительно для нужд обеспечения участия Ребенка в образовательных программах (при обязательном условии соблюдения конфиденциальности персональных данных), а также на блокирование и уничтожение персональных данных.

Я согласен (-сна), что обработка персональных данных может осуществляться как с использованием автоматизированных средств, так и без таковых.

Данное согласие действует на весь период пребывания Ребенка в ФГБОУ ВДЦ «Орленок» и срок хранения документов в соответствии с архивным законодательством.

Я оставляю за собой право отозвать настоящее согласие, письменно уведомив об этом ФГБОУ ВДЦ «Орленок». В случае получения моего письменного заявления об отзыве настоящего согласия ФГБОУ ВДЦ «Орленок» обязан прекратить обработку или обеспечить прекращение обработки персональных данных и уничтожить или обеспечить уничтожение персональных данных в срок, не превышающий 30 дней с даты поступления указанного отзыва. Об уничтожении персональных данных ФГБОУ ВДЦ «Орленок» обязан уведомить меня в письменной форме.

« ____ » _____ 202 ____ г. _____ / _____

Подпись

Фамилия, инициалы



Инструкция по работе в Автоматизированной информационной системе ФГБОУ ВДЦ «Орлёнок»

Навигация по инструкции:



Стрелочка показывает, куда нужно нажать

- 1.
- 2.
- 3.

Цифры означают очерёдность нажатия

Внимательно прочитайте Положение о конкурсе, обратите внимание на возраст и категорию участников в конкретном Положении о конкурсе.

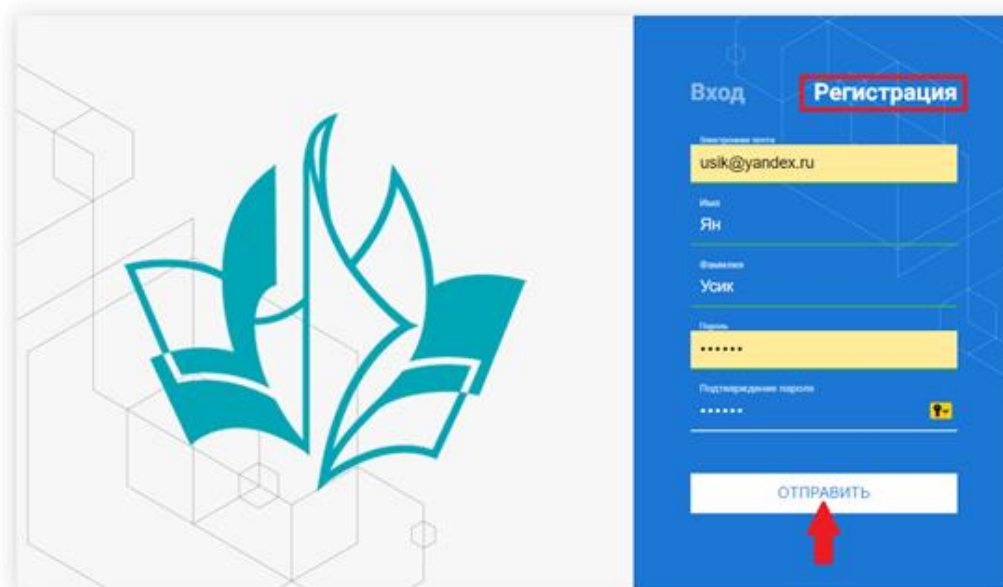
ВАЖНО!!! Зайти в АИС Орлёнок можно только через ссылку, указанную в Положении о конкурсе(п. 1.5.). Ссылка, взятая из поисковой системы любого браузера не корректна.

Примечание: начинайте регистрацию в системе АИС, только тогда, когда уже выполнено творческое задание и отсканированы достижения.

1 шаг. Регистрация в АИС Орлёнок/вход в личный кабинет АИС Орлёнок

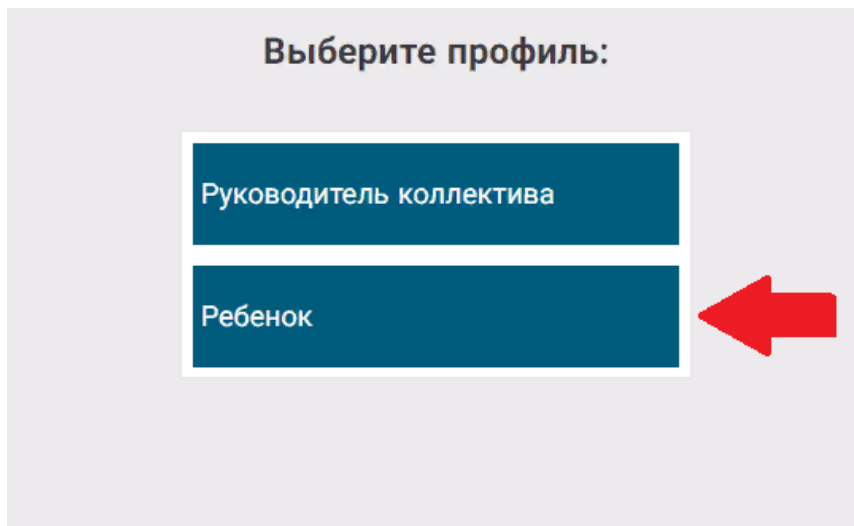
Для тех, кто регистрируется впервые в АИС Орлёнок.

1.1. Нажмите на кнопку «Регистрация» и заполните необходимые поля.

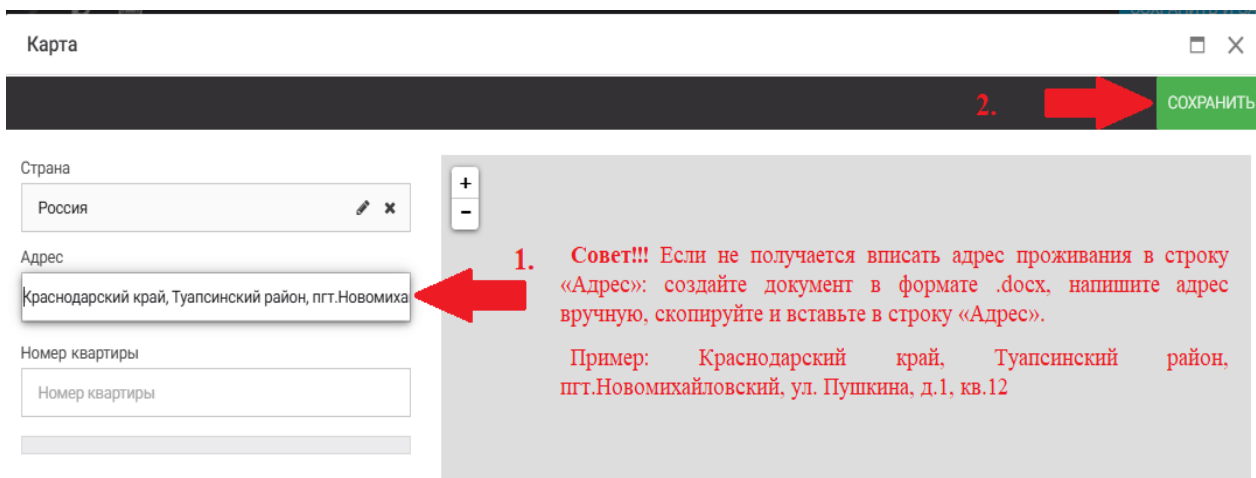
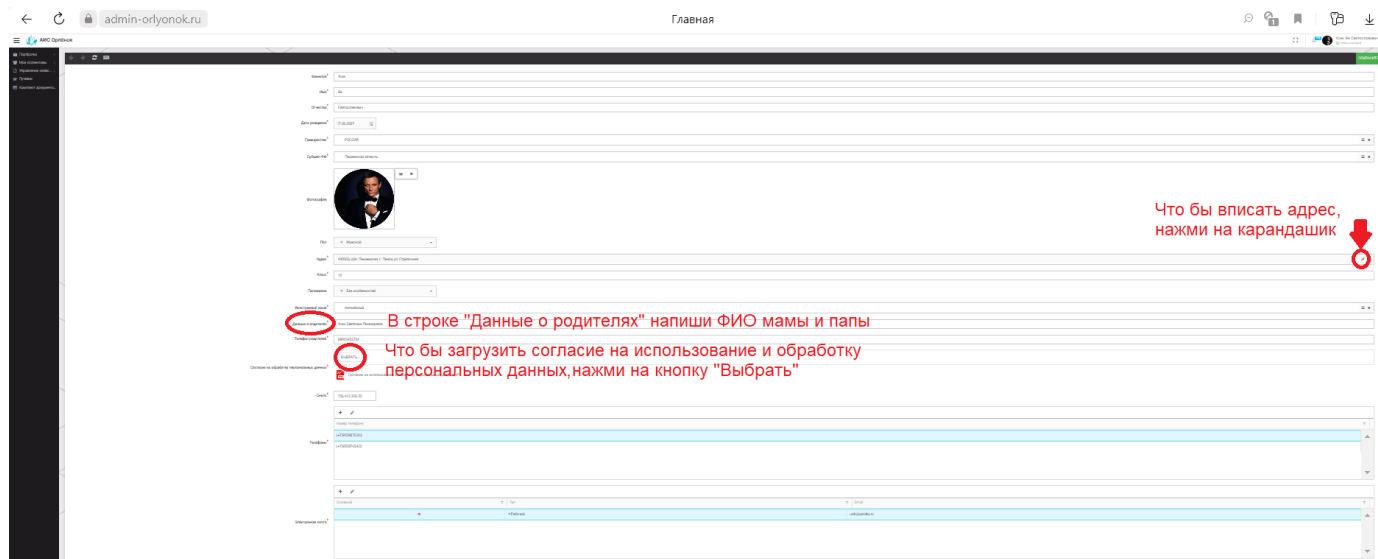


Важно!!! Обязательно запомните логин (он же адрес электронной почты) и пароль, а лучше запишите их в блокнот.

1.2. Затем выберите профиль. Индивидуальный участник регистрируется под профилем «Ребёнок».



1.3. Заполните все поля и прикрепите заполненное и подписанное согласие на использование и обработку персональных данных (его можно скачать из Положения о конкурсе (**Приложение №1**)).

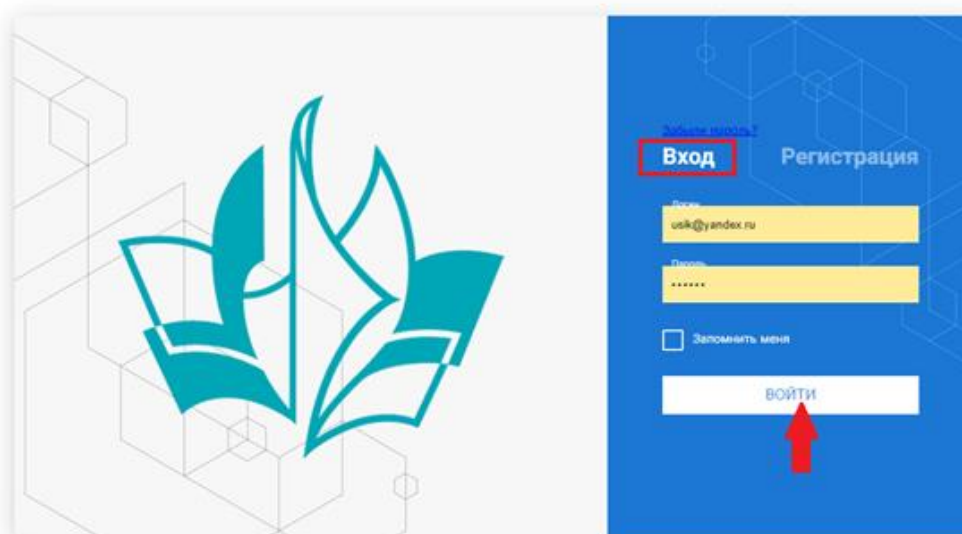


Совет!!! Если не получается вписать адрес проживания в строку «Адрес»: создайте документ в формате .docx, напишите адрес вручную, скопируйте и вставьте в строку «Адрес». Пример: Краснодарский край, Туапсинский район, пгт.Новомихайловский, ул. Пушкина, д.1, кв.12



Для тех, кто ранее уже регистрировался в АИС Орлёнок.

Необходимо заходить в личный кабинет, через вкладку «Вход». Впишите логин и пароль и нажмите кнопку «Войти»

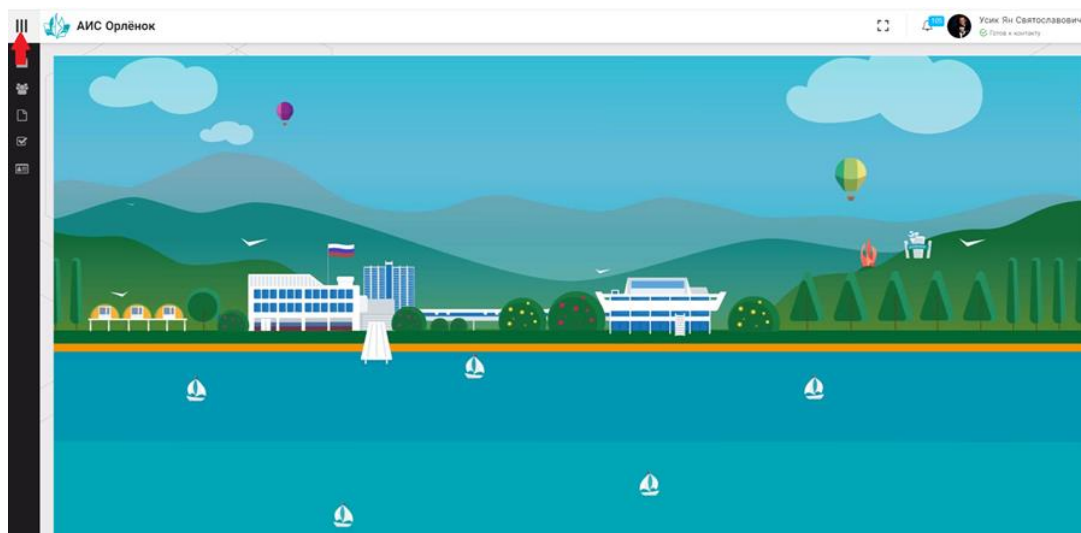


Обращаем Ваше внимание, если ранее Вы уже регистрировались в АИС Орлёнок, но забыли данные для входа в личный кабинет, то просим сделать соответствующий запрос по адресу konkurs@orlyonok.ru указав ФИО и субъект РФ. Мы восстановим Ваши данные.

Личные кабинеты, созданные до 10 февраля 2025 года были удалены в связи с техническим обновлением АИС Орлёнок. Вам необходимо зарегистрироваться снова. Можно использовать предыдущие логин и пароль.

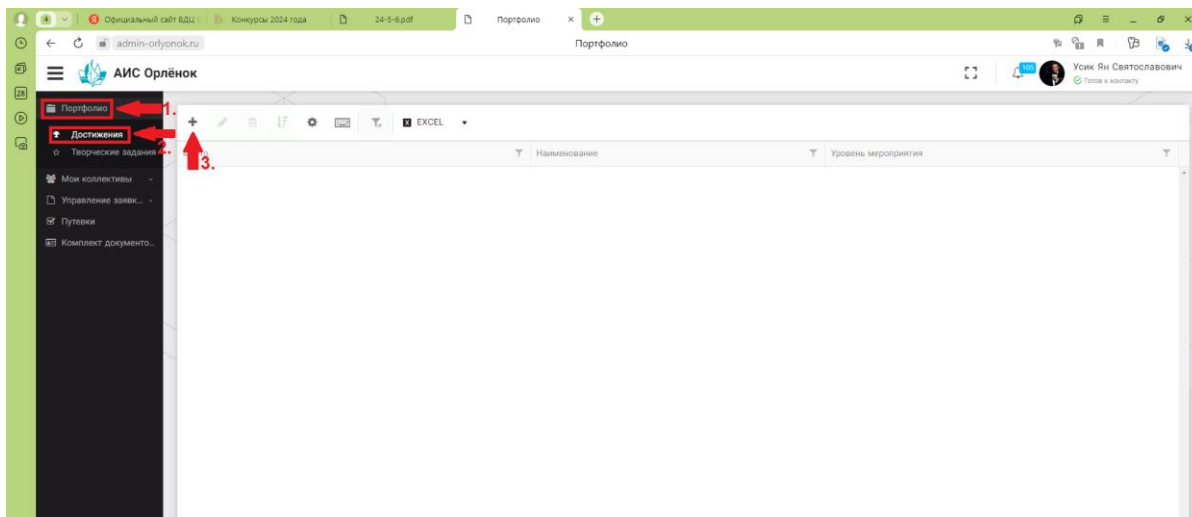
2 шаг. Загрузка конкурсного задания и портфолио


Подсказка: Если при входе в личный кабинет Вы не видите названия значков, необходимо нажать на 3 вертикальные черты в левом верхнем углу и откроется меню с названиями.

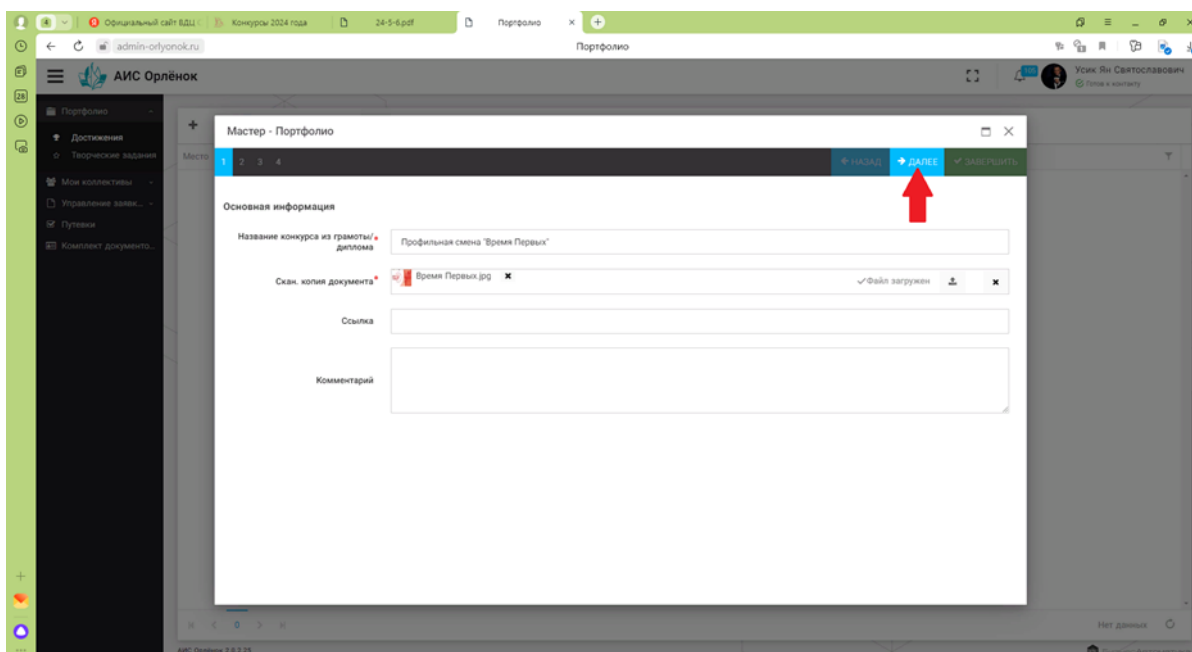


2.1. Для того → чтобы загрузить в личный кабинет достижения, перейдите в

раздел «Портфолио» «Достижения» и нажмите «+».

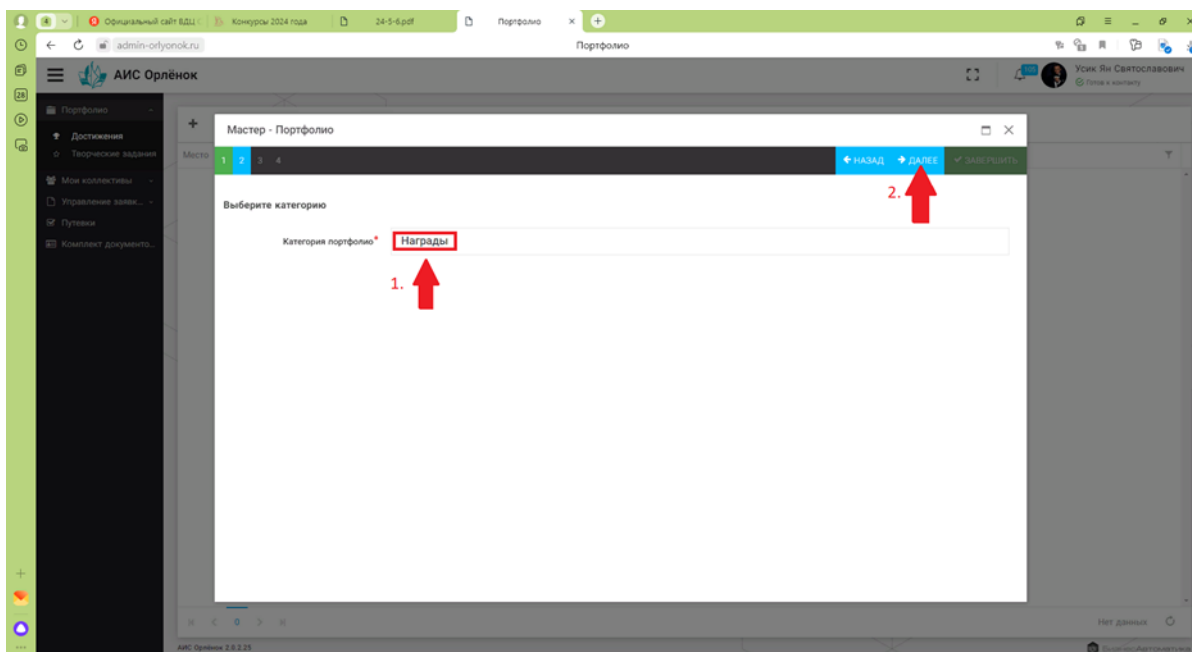


2.2. В строку «Название конкурса из грамоты/диплома» впишите название конкурса. В строку «Скан.копия документа» загрузите файл грамоты или диплома, нажав на значок . После чего нажмите кнопку «Далее».

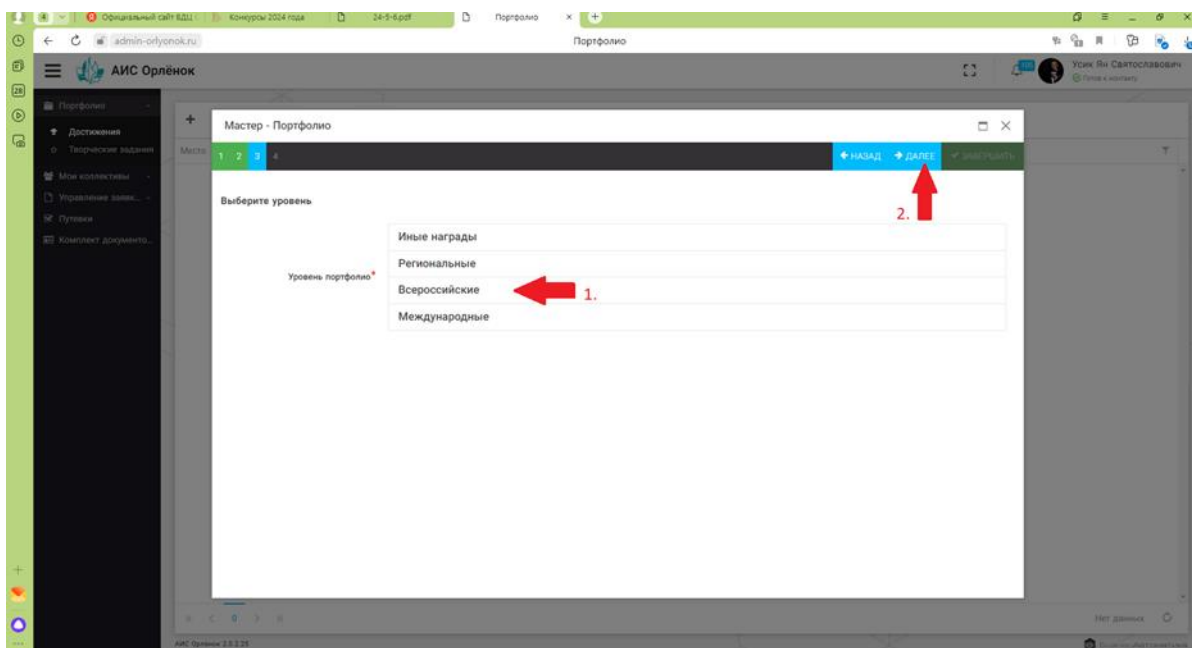


2.3. Нажмите на строку «Категория портфолио», а затем на кнопку «Далее».



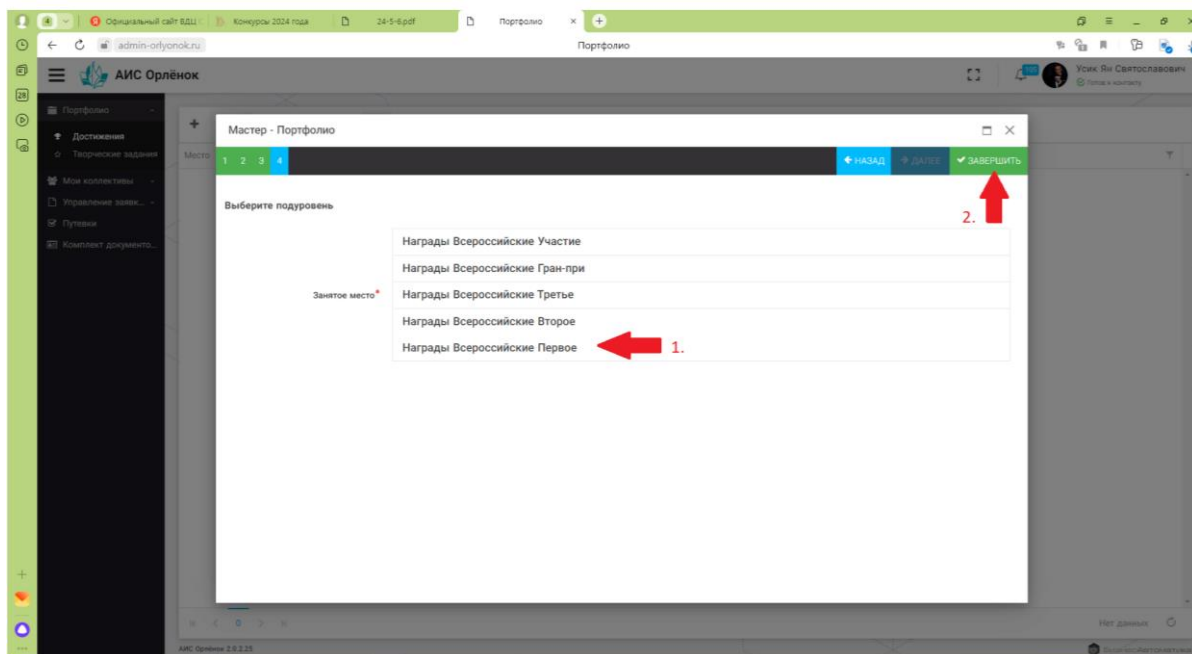


2.4. Выберите уровень достижения в соответствии с тем, который указан в грамоте или дипломе.

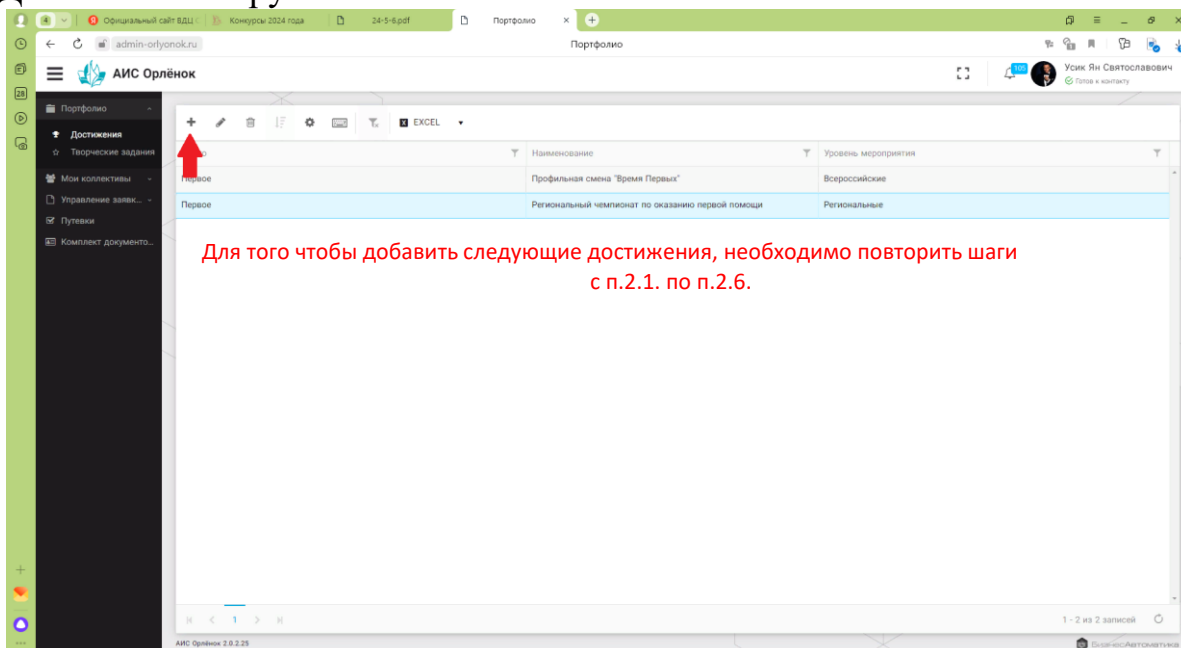


2.5. Выберите занятое место в соответствии с тем, которое указано в грамоте или дипломе.



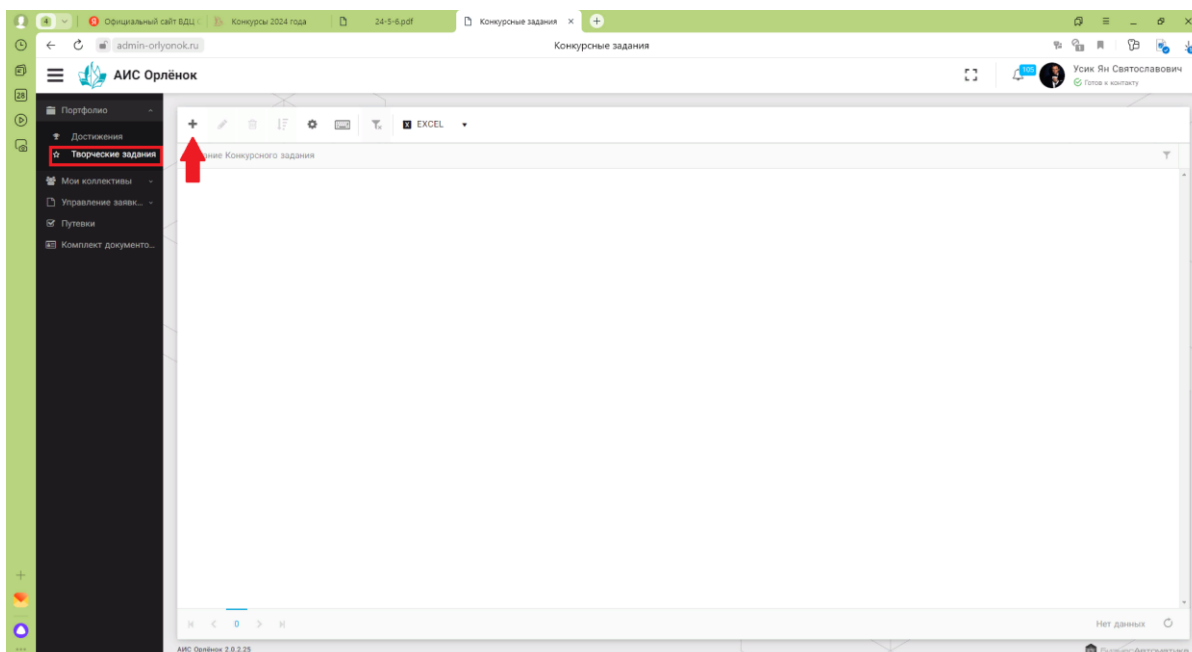


2.6. Достижения загружены.



2.7. Добавьте в личный кабинет выполненное Творческое задание.





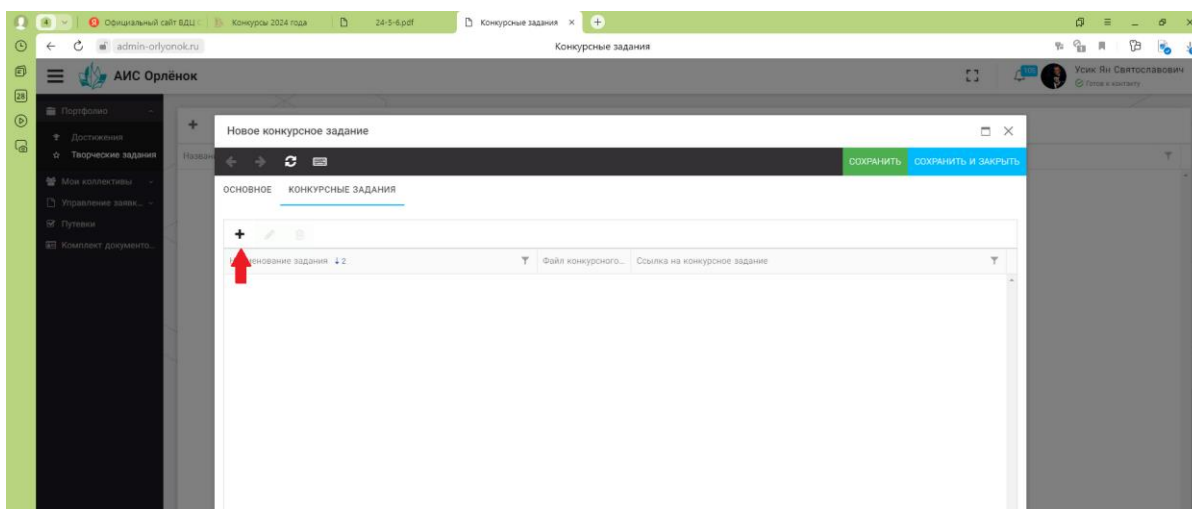
2.8. В разделе «Основное» в строку «Название конкурсного задания» впишите название программы и год.

Пример: «Салют Орлёнок 2026».

Далее перейдите в раздел «Конкурсные задание».



2.9. В разделе «Конкурсные задания» нажмите на «+».



2.10. В строке «Наименование задания» впишите вид задания.

Пример: «Видеоролик», «Презентация» и т.п.



*Если конкурсное задание не подразумевает добавление ссылки, Вы можете прикрепить только файл, оставив строку «Ссылка на конкурсное задание» не заполненной.

Приложение к конкурсной работе □ ×

← → ↻ 🗨 СОХРАНИТЬ И ЗАКРЫТЬ

✎ Наименование задания	Сценарий игровой программы ← 1.
✎ Файл конкурсного задания	<div style="display: flex; align-items: center;"><div style="background-color: #f00; color: white; padding: 2px 5px; font-size: 0.8em;">PDF</div> Сценарий-игровой-программы.pdf ✕ 2. → ✓ Файл загружен <div style="border: 2px solid red; padding: 2px; margin-left: 5px;">📄</div> ☰ ✕</div>
✎ Ссылка на конкурсное задание	- Данную строку можно оставить не заполненной, если конкурсное задание не предполагает добавление ссылки

*Если конкурсное задание не подразумевает прикрепление файла, Вы можете вставить только ссылку, оставив строку «Файл конкурсного задания» не заполненной.

Приложение к конкурсной работе □ ×

← → ↻ 🗨 СОХРАНИТЬ И ЗАКРЫТЬ

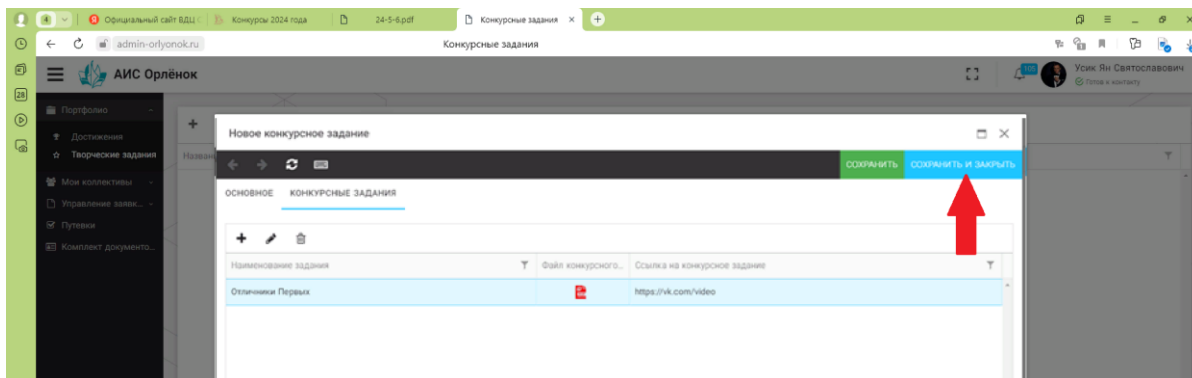
✎ Наименование задания	Танец "Казачок" ← 1.
✎ Файл конкурсного задания	- Данную строку можно оставить не заполненной, если конкурсное задание не предполагает добавление файла 📄 ☰ ✕
✎ Ссылка на конкурсное задание	https://center-orlyonok.ru/RU/Content/KonkursPage ← 2.

Примечание: если Ваше конкурсное задание предполагает добавление нескольких ссылок или нескольких файлов, Вам необходимо выполнение п.2.9. и п.2.10., каждый раз добавляя по одной ссылке или файлу.

Совет: если необходимо добавить несколько файлов, можно загрузить в строке «Файл конкурсного задания» zip-папку или в строку «Ссылка на конкурсное задание» вставить ссылку на диск с необходимыми файлами. Проверьте, чтобы доступ к диску был открыт.



2.11. После загрузки материалов Конкурсного задания, нажмите «Сохранить и закрыть».

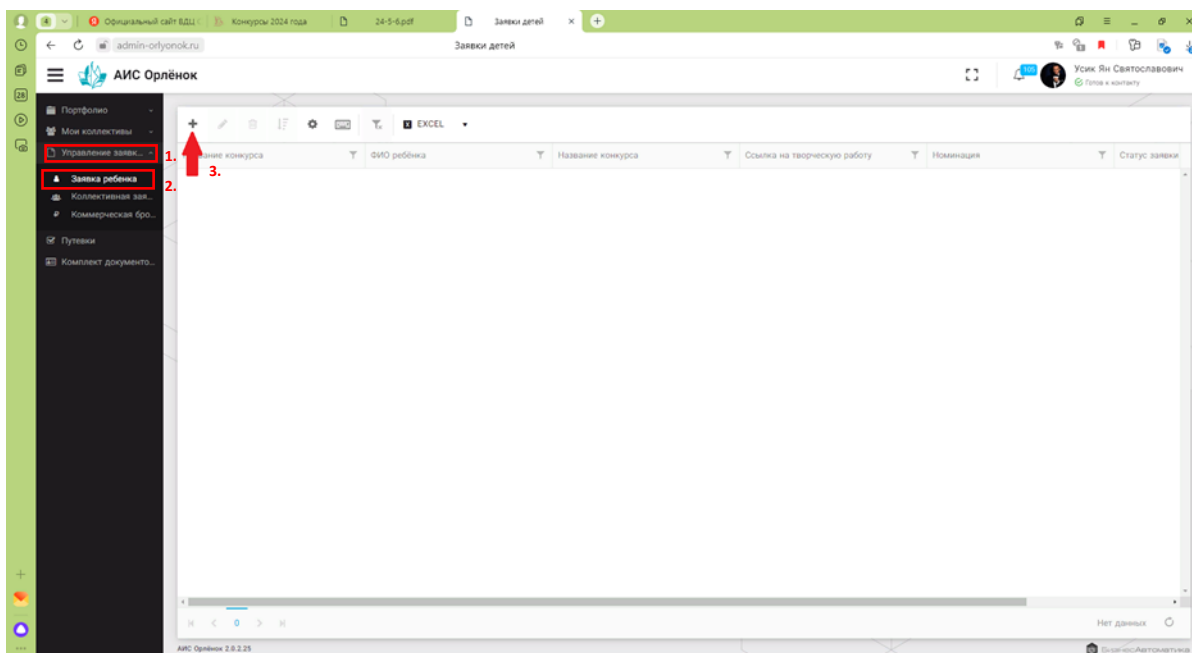


Важно!!! На данном этапе, Вы зарегистрировались в системе АИС Орлёнок и загрузили Портфолио в Ваш личный кабинет.

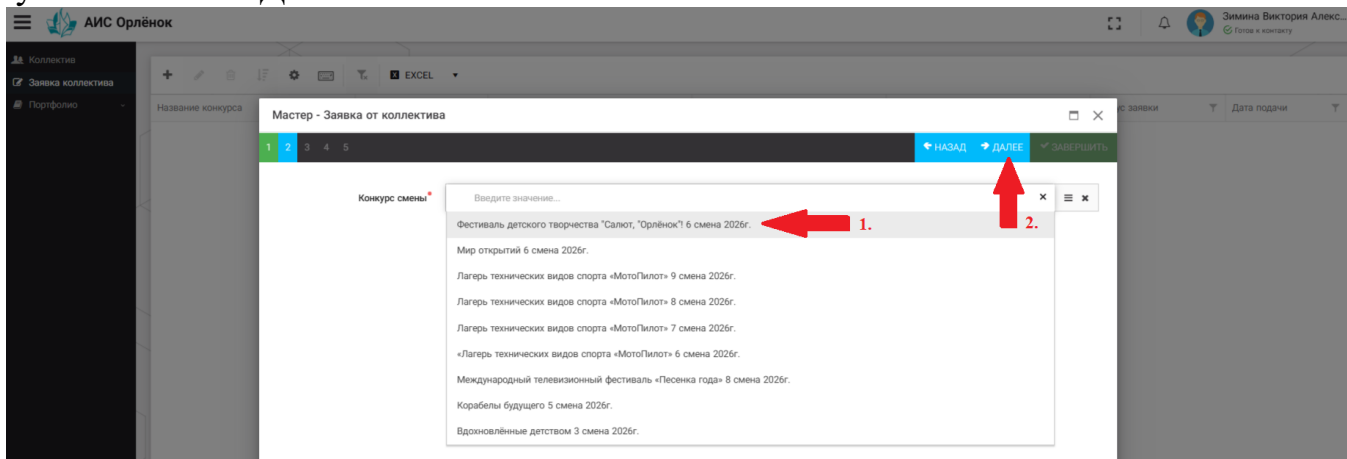
Для участия в конкурсном отборе, **необходимо подать заявку**. Без заявки участие в конкурсе невозможно!

3 шаг. Подача заявки на конкурсный отбор.

3.1. Перейдите в раздел «Управление заявками», нажмите «Заявка ребёнка» и «+».

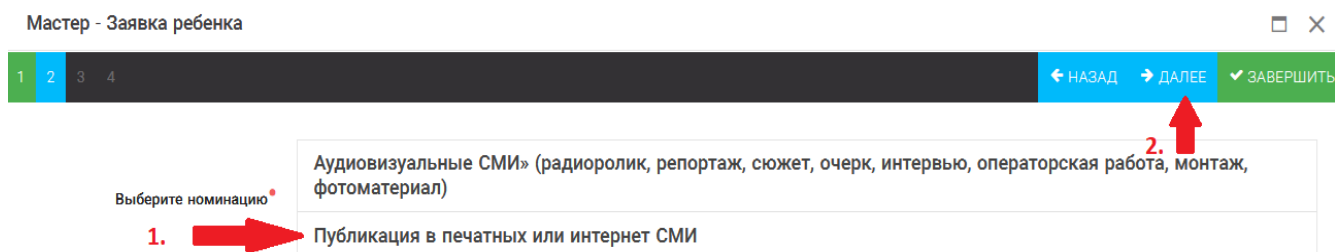


3.2. Выберите в строке «Название конкурса» именно тот конкурс на который подаёте заявку и нажмите «Далее».

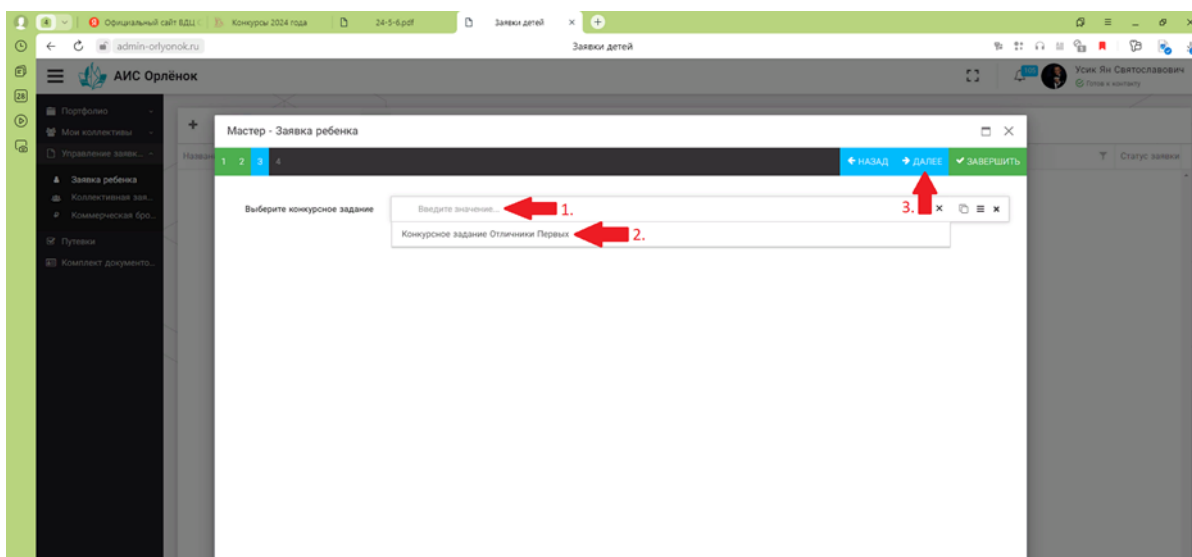


Подсказка: Если в выпавшем окне Вы не видите нужного конкурса, начните вводить название конкурса, так как оно прописано в положении.

3.3. Из представленных номинаций выберите необходимую (нажмите на неё) затем нажмите на кнопку «Далее». Если конкурс не предполагает номинаций, то здесь вы увидите номинацию «Индивидуальное участие» и необходимо выбрать именно её.

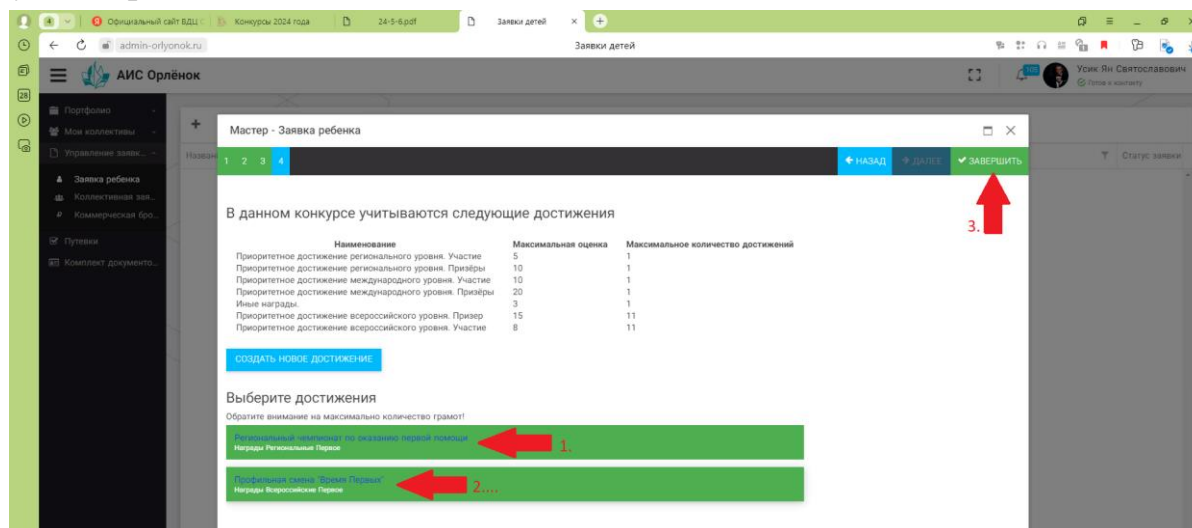


3.4. Выберите конкурсное задание.



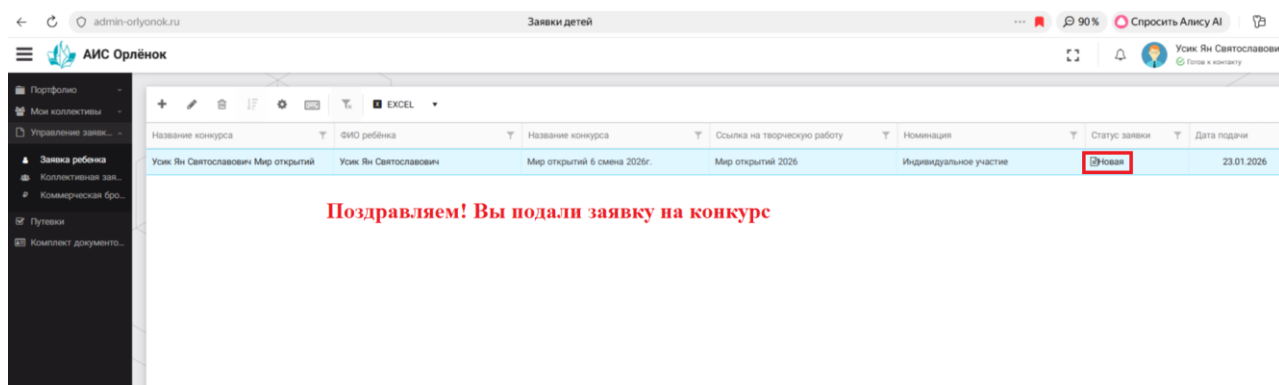
Важно!!! Если Вы пропустили выполнение пунктов п.2.7. - п.2.11., тогда на данном этапе в строке «Выберите конкурсное задание», конкурсное задание не выпадет.

3.5. Выберите и выделите цветом именно те достижения, которые являются приоритетными и перечислены в пункте 2.2. Положения о конкурсе. Далее нажмите кнопку «Завершить».



Важно!!! Если на этом этапе Вы не выделили цветом Ваши достижения, они не будут прикреплены к заявке. Исправить это в отправленной заявке невозможно. Для исправления данной ошибки необходимо удалить заявку и подать заново, начиная с 3 шага.

Поздравляем! Вы подали заявку.



Примечание:

1. После того, как Вы успешно подали заявку, заявке присваивается статус «Новая».
2. Когда оператор проверит правильность оформления заявки и отправит её на оценку экспертам, статус заявки изменится на «Оценка».

*Если же Вы видите статус заявки «Отклонена», необходимо зайти на электронную почту, указанную в личном кабинете AIS Орлёнок и проверить

есть ли там письмо с информацией о причине отклонения заявки с электронного адреса konkurs@orlyonok.ru. Если письма нет, необходимо позвонить по номеру [8 86167 91584](tel:88616791584) и узнать причину отклонения заявки.

3. После оценки заявки экспертами, статус изменится на «Оценена».
4. После подведения итогов конкурса статус заявки изменится на «Победитель» или «Резерв».

*Если Вы видите статус «Победитель», Вам необходимо дождаться публикации списка победителей на официальном сайте ВДЦ «Орлёнок» www.center-orlyonok.ru в разделе «Путёвки» → «Конкурсы», где будет указана дальнейшая инструкция.

*Если статус Вашей заявки «Резерв», это означает, что Вы не прошли конкурсный отбор на программу, но можете быть приглашены на неё, в случае отказа от путёвки одного из победителей. Приглашение будет отправлено Вам на электронную почту, указанную в личном кабинете АИС Орлёнок, а также поступит звонок с номера [8 86167 91584](tel:88616791584), на указанный Вами номер телефона в личном кабинете АИС Орлёнок.

4 шаг. Проверка заявки.

4.1. Для того чтобы убедиться всё ли сделано верно, в разделе «Заявка ребёнка» дважды нажмите кнопкой мыши на строку, выделенную голубым цветом и зайдите в заявку. Проверьте прикрепилось ли Портфолио, открывается ли Творческое задание.

4.2. Зайдите в заявку. Нажмите дважды на голубое поле строки. Нажмите на вкладку «Достижения»

Наименование	Комментарий	Откло...	Уровень мероприятия	Место
Олимпиада по английскому языку. Школьный этап		✓	Всероссийские	Гран-при
Гран-При конкурса Планета танца 2025 год		✗	Всероссийские	Гран-при
Гран-При конкурса Танцуют все 2025 год		✗	Международные	Гран-при

Не пугайтесь, когда увидите красные крестики напротив Ваших достижений. Столбец называется "Отклонено оператором", соответственно красный крестик означает "Нет, не отклонено оператором". А зелёная галочка означает "Да, отклонено оператором".

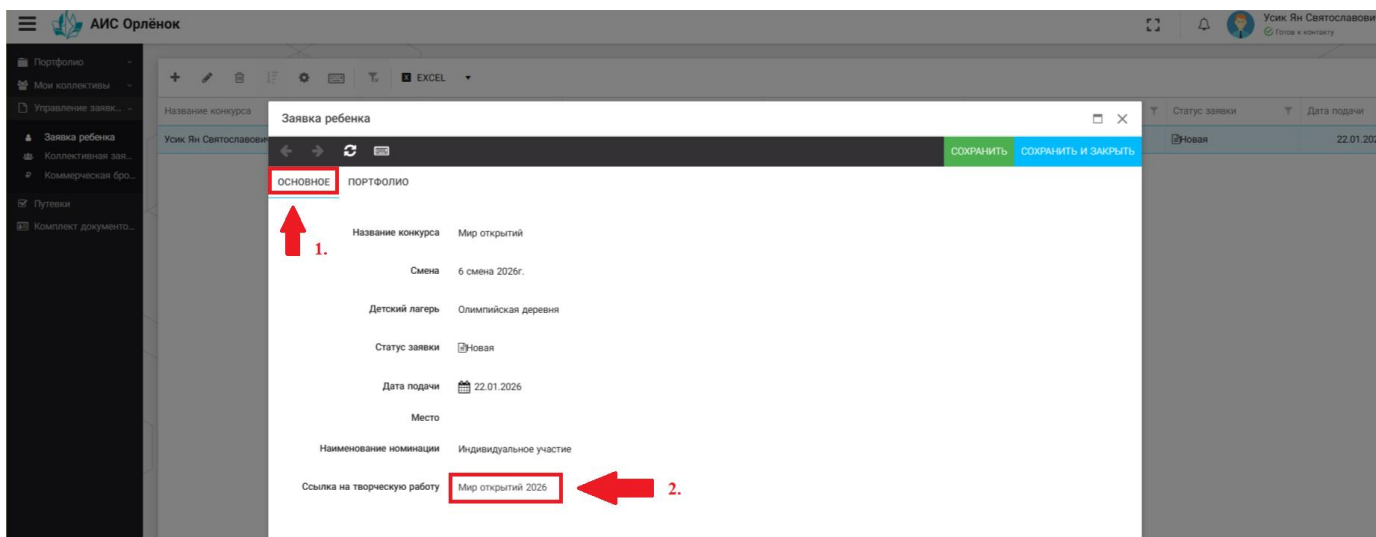
Если достижение отклонено, значит оно не соответствует Положению о конкурсе

Важно!!! Если при переходе во вкладку "Достижения" Вы не видите Ваши грамоты или дипломы - это значит, что на последнем этапе подачи заявки, Вы не выделили цветом достижения и они не прикрепилась к заявке. Редактировать отправленную заявку невозможно. Для исправления данной ошибки необходимо удалить заявку и подать заново, начиная с 3 шага.

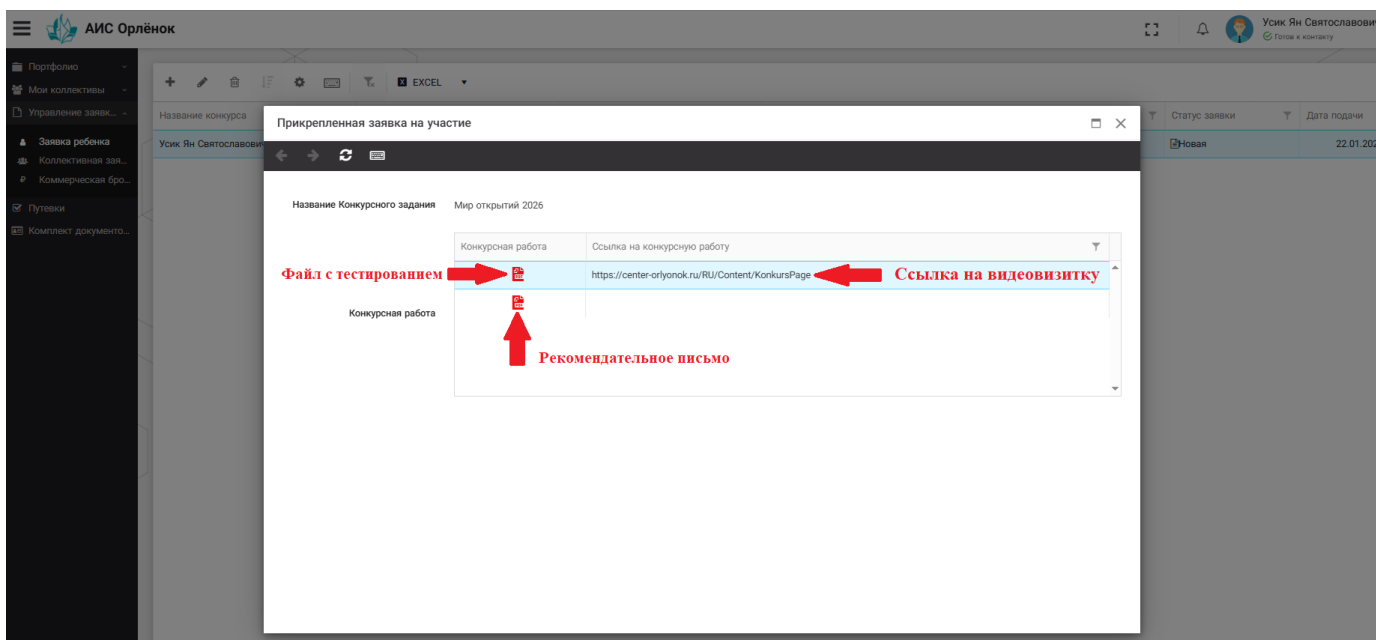
Не пугайтесь, когда увидите красные крестики напротив Ваших достижений. Столбец называется "Отклонено оператором", соответственно красный крестик означает "Нет, не отклонено оператором". А зелёная галочка означает "Да, отклонено оператором".

Если достижение отклонено, значит оно не соответствует Положению о конкурсе.

4.3. Во вкладке «Основное» найдите строку «Ссылка на творческую работу», нажмите на название Вашей творческой работы.



4.4. Проверьте прикрепилась ли все составляющие конкурсного задания



4.5. Если при открытии конкурсного задания Вы не видите ни ссылки, ни прикрепленного файла, это значит, что Вы допустили ошибку при загрузке конкурсного задания. Редактировать отправленную заявку невозможно. Для исправления данной ошибки необходимо удалить заявку, загрузить конкурсное задание, согласно инструкции и подать заявку заново. Будьте внимательны.

Название Конкурсного задания Конкурсное задание Отличники первых

Конкурсная работа	Ссылка на конкурсную работу
Конкурсная работа	<p>Если при открытии конкурсного задания Вы видите такую картину. Значит Вы допустили ошибку в загрузке конкурсного задания.</p> <p>Редактировать отправленную заявку невозможно. Для исправления данной ошибки необходимо удалить заявку, загрузить конкурсное задание, согласно инструкции. И подать заявку заново.</p>

Желаем Вам удачи!

По вопросам работы в АИС «Орлёнок» просим обращаться по телефону 8 (86167) 91-584 или по электронной почте konkurs@orlyonok.ru

